






# CABINES BAMBINO

**ADAPTÉE PETITE ENFANCE**



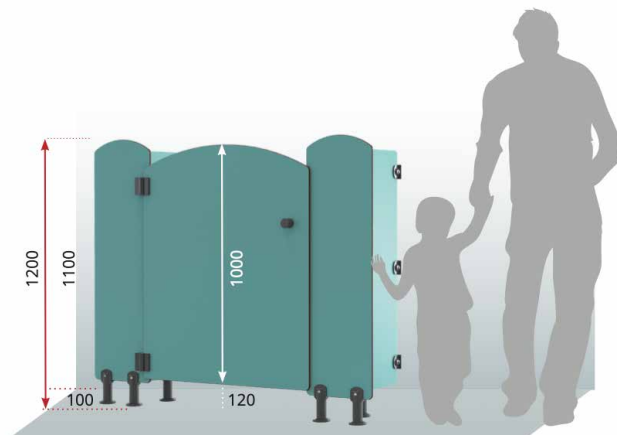
## LES +

-  **Sur mesure, personnalisable et sécurisée**
-  **Classement feu : M2**
-  **Garanti en milieu humide, facile d'entretien**
-  **Résistant, utilisation intensive** pour tous les lieux à forte fréquentation.
-  **28 coloris**

**AVEC DISPOSITIF ANTI PINCE-DOIGTS**



EN STANDARD :  
**DISPOSITIF ANTI PINCE-DOIGTS**  
pour garantir la sécurité des enfants



DONNÉES TECHNIQUES PANNEAUX: **STRATIFIÉ MASSIF FINITION SATINÉE LISSE**

MODÈLE	FAÇADES		PORTES		REFENDS		PROFONDEURS MAXIMALES SANS RACCORD
	Hauteur (compris 100mm vide/sol)	Épaisseur en mm	Hauteur (compris 120mm vide/sol)	Épaisseur en mm	Hauteur (compris 100mm vide/sol)	Épaisseur en mm	
<b>BAMBINO</b>	1200	10	1120	10	1130	10	2500

## QUINCAILLERIE -NYLON GRIS FONCÉ

### PAUMELLES

2 paumelles avec renforts par insert métallique et à ressort intégré pour rappel automatique ouverture/fermeture

### POIGNÉES DE TIRAGE

2 poignées de tirage en nylon par porte, fixations invisibles.

### PIED VERIN

Nylon avec cache vis et renfort par insert Inox M12.  
Hauteur réglable de 90 à 130 mm.

### FIXATIONS MURALES

3 chapes nylon à large assise murale renforcée

### VISSERIE

Inox à empreinte inviolable.

## ÉQUIPEMENTS OPTIONNELS

### POIGNÉES LUDIQUES



### POTEAU DE RENFORT

Permet de rigidifier les cloisons de grande largeur

