

BANCS & ÉQUIPEMENTS COMPACT

**QUALITÉ ET ROBUSTESSE
À TOUTE ÉPREUVE**

- > **Longueur : fabrication suivant vos dimensions**
- > **STRATIFIÉ MASSIF 13 et 10 mm** finition satinée lisse
- > Répond à toutes les normes d'hygiène et de sécurité

LES +



Classement feu : M1 (13 mm) et M2 (10 mm)



Garanti en milieu humide, facile d'entretien/ hydrofuge et impitrescible



Résistant aux chocs, conçus pour une utilisation intensive




31 coloris : gamme compact

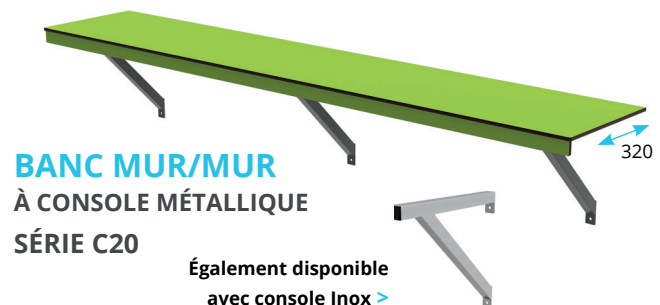
Spécialement conçus pour les sites très exposés, nos bancs COMPACT sont fabriqués exclusivement à partir de matériaux présentant des propriétés de résistance aux chocs et à l'humidité très élevées.

Très large gamme de coloris permettant d'associer la couleur de vos bancs à celle de vos cabines et casiers en compact.

BANCS SIMPLES





Également disponible avec console Inox >



Également disponible avec console Inox >



**SÉRIE C50 : BANC SANS PIEDS
SÉRIE C60 : BANC AVEC PIEDS
(VOIR MODÈLE C750)**



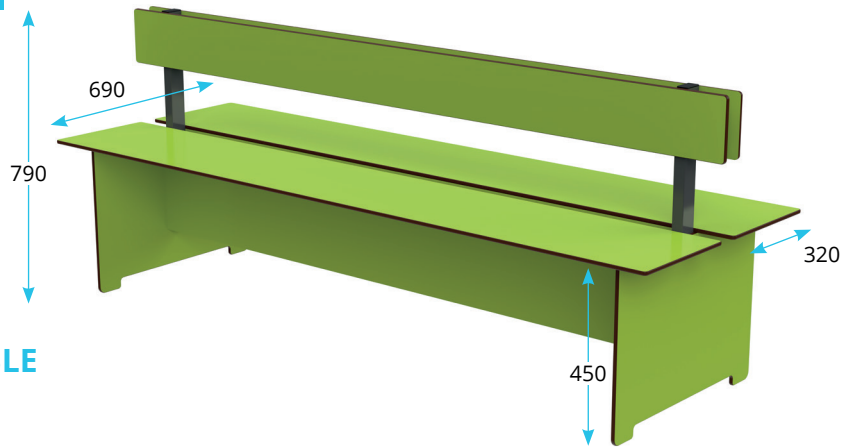
Assises en stratifié compact 13 mm finition satinée lisse

Différentes consoles :

- **Console compact :** épaisseur 10 mm avec ou sans pieds (selon nature des murs)
- **Console métallique :** ACIER carré 30x30x1.5 peinture EPOXY Gris RAL 7022
- **Option :** INOX 304 carré 30x30x1.5.

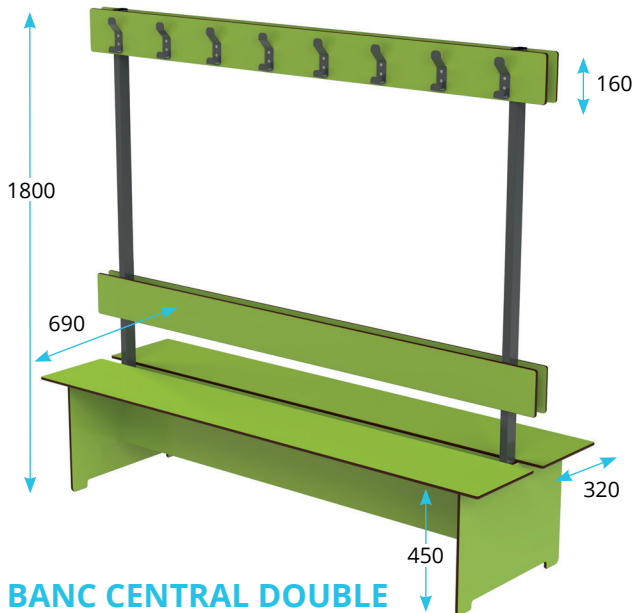
Fixations fournies : pour murs pleins

BANC AVEC DOSSERET



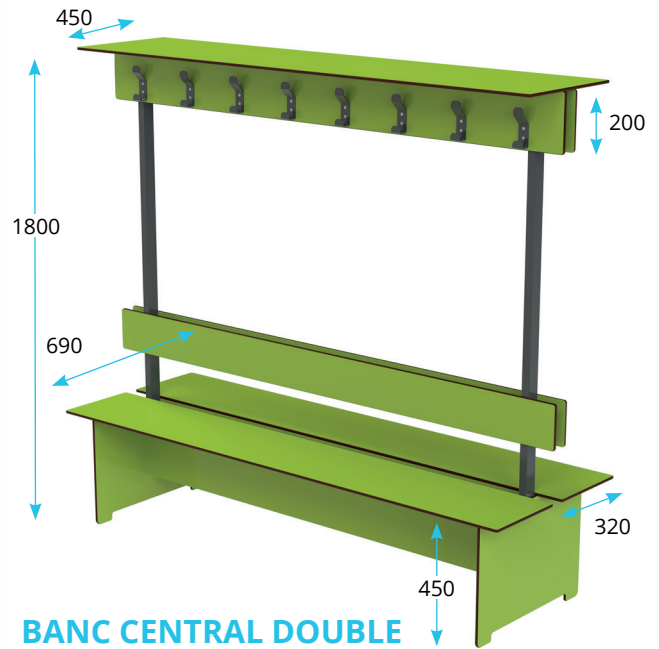
BANC CENTRAL DOUBLE
SÉRIE C700

BANC AVEC DOSSERET ET LISSE PATÈRES



BANC CENTRAL DOUBLE
SÉRIE C550

BANC AVEC DOSSERET, LISSE PATÈRES ET PORTE-PAQUETS



BANC CENTRAL DOUBLE
SÉRIE C600

LISSE PATÈRES ET PORTE-PAQUETS



SÉRIE C150



SÉRIE C100



SÉRIE C125

- > PANNEAU **STRATIFIÉ MASSIF 10 mm**
finition satinée lisse
- > 5 patères au mètre